

Уважаемые взрослые и дети!

Перед вами фрагмент тетради курса «Письма от животных». Это курс, в котором изучение русского языка происходит через увлекательные истории, написанные «от лица» птиц. Каждое письмо открывает ребёнку мир необычных птиц и помогает развивать чтение, письмо, речь и мышление.

В тетрадь «Птицы» входят следующие блоки:

Тексты-письма — короткие истории от животных, расширяющие словарный запас.

Письмо и грамматика — упражнения для развития навыков письма и грамотности.

Фонетика — работа со звуками, ударением и слогами.

Орфография — правила написания слов и закрепление навыков.

Мышление — ребусы, задания на внимание и воображение.

Скороговорки — для развития речи и артикуляции.

Нейроупражнения — для тренировки памяти и концентрации.


Познакомиться с курсом
«Письма от животных»
можно по этому QR-коду:



Желаю интересных занятий!



Рассмотри инфографику.



Источник: visulinfo.ru



Вставь пропущенную информацию, используя инфографику.

1. Самые большие яйца откладывает

_____.

2. Быстрее всех высидывает яйца

_____.

3. Самые маленькие яйца откладывает

_____.

4. Долше всех высидывает яйца

_____.

5. Около трёх недель высидывают яйца

_____ и _____.

6. Около одного месяца высидывают яйца

_____, _____,
_____ и _____.

7. Почти два месяца высидывают яйца

_____ и _____.



Соедини части яйца с названием.

Прозрачная жидкость внутри яйца, где много полезных веществ

Твёрдая оболочка, которая защищает яйцо снаружи

скорлупа

желток

Жёлтый шарик внутри яйца, из которого растёт птенец

белок







Обведи яйцо по контуру двумя руками одновременно.

Левая рука

Правая рука



Придумай свой орнамент для яйца.





Приобрести все части курса “Письма от животных” в печатном варианте со всеми дополнительными материалами и методическими рекомендациями можно на Amazon по этому QR коду:

